

**Uchwała Nr XXII/118/08**  
**Rady Gminy Latowicz**  
**z dnia 20 listopada 2008r.**

**w sprawie określenia wysokości stawek podatku od środków transportowych  
na rok 2009 obowiązujących na terenie Gminy Latowicz.**

Na podstawie art.18 ust. 2 pkt 8, art. 40 ust. 1, art. 41 ust.1 ustawy z dnia 8 marca 1990 roku o samorządzie gminnym (Dz. U. z 2001 roku Nr 142, poz. 1591; z 2002r. Nr 23, poz. 220, Nr 62, poz. 558, Nr 113, poz. 984, Nr 153, poz. 1271; Nr 214, poz. 1806; z 2003r. Nr 80, poz. 717, Nr 162, poz. 1568; z 2004r. Nr 102, poz. 1055, Nr 116, poz. 1203; z 2005r. Nr 172, poz.1441, z 2006r. Nr 17, poz. 128, Nr 175, poz. 1457, Nr 181 poz. 1337; z 2007r. Nr 48, poz. 327, Nr 138, poz. 974, Nr 173, poz. 1218) oraz art.10 ustawy z dnia 12 stycznia 1991 roku o podatkach i opłatach lokalnych<sup>1</sup> ( Dz. U. z 2006 r. Nr 121, poz. 844, Nr 220, poz. 1601, Nr 225, poz. 1635, Nr 245, poz. 1775, Nr 249, poz. 1828 i Nr 251, poz. 1847; z 2008r. Nr 93 poz. 585, Nr 116 poz. 730) w związku z obwieszczeniem Ministra Finansów z dnia 29 lipca 2008r. w sprawie wysokości górnych granic stawek kwotowych podatków i opłat lokalnych w 2009r. (M.P. Nr 59, poz. 531), obwieszczeniem Ministra Finansów z dnia 13 października 2008 r. w sprawie stawek podatku od środków transportowych obowiązujących w 2009 r. (M.P. Nr 78, poz. 692) – Rada Gminy Latowicz uchwała, co następuje:

**§ 1**

Uchwała się wysokość rocznych stawek podatku od środków transportowych w wysokości:

- 1) od samochodu ciężarowego o dopuszczalnej masie całkowitej pojazdu:

Dopuszczalna masa całkowita pojazdu	Stawka podatku w zł. dla samochodu wyprodukowanego.	
	do 31.12.1995 r. (włącznie)	po 31.12.1995 r.
powyżej 3,5 t do 5,5 t włącznie	517	459
powyżej 5,5 t do 9 t włącznie	691	630
powyżej 9 t do 12 t	862	804

- 2) od samochodu ciężarowego o dopuszczalnej masie całkowitej równej lub wyższej niż 12 ton według załącznika Nr 1 do uchwały.
- 3) od ciągnika siodłowego i balastowego przystosowanego do używania łącznie z naczepą lub przyczepą o dopuszczalnej masie całkowitej zespołu pojazdów od 3,5 tony i poniżej 12 ton.
- a) wyprodukowanego do dnia 31.12.1995 roku (włącznie) - 1.382,00 zł.  
b) wyprodukowanego po dniu 31.12.1995 roku - 1.266,00 zł.

- 4) od ciągnika siodłowego i balastowego przystosowanego do używania łącznie z naczepą lub przyczepą o dopuszczalnej masie całkowitej zespołu pojazdów równej lub wyższej niż 12 ton według załącznika Nr 2 do uchwały.
- 5) od przyczepy i naczepy, które łącznie z pojazdem silnikowym posiadają dopuszczalną masę całkowitą od 7 ton i poniżej 12 ton, z wyjątkiem związanych wyłącznie z działalnością rolniczą prowadzoną przez podatnika podatku rolnego - 345 zł.
- 6) od przyczepy i naczepy, które łącznie z pojazdem silnikowym posiadają dopuszczalną masę całkowitą równą lub wyższą niż 12 ton, z wyjątkiem związanych wyłącznie z działalnością rolniczą prowadzoną przez podatnika podatku rolnego według załącznika Nr 3 do uchwały.
- 7) od autobusu:

o liczbie miejsc do siedzenia	Stawka podatku w zł. dla autobusu wyprodukowanego	
	do 31.12.1995 r. (włącznie)	po 31.12.1995 r.
mniejszej niż 30	1.181	1.113
równej lub wyższej niż 30 miejsc	1.338	1.226

## § 2

Wykonanie uchwały powierza się Wójtowi Gminy.


## § 3

Uchwała podlega ogłoszeniu w Dzienniku Urzędowym Województwa Mazowieckiego.

## § 4

Uchwała wchodzi w życie po upływie 14 dni od dnia ogłoszenia i ma zastosowanie od 01 stycznia 2009 roku.

PRZEWODNICZĄCY RADY

  
Jan Domański


<sup>1</sup> Niniejsza ustawa dokonuje w zakresie swojej regulacji wdrożenia następujących dyrektyw Wspólnot Europejskich: 1) dyrektywy 92/106/EWG z dnia 7 grudnia 1992r. w sprawie ustanowienia wspólnych zasad dla niektórych typów transportu kombinowanego towarów między państwami członkowskimi( Dz.Urz. WE L 368 z 17.12.1992) , 2) dyrektywy 1999/62/WE z dnia 17 czerwca 1999r. w sprawie pobierania opłat za użytkowanie niektórych typów infrastruktury przez pojazdy ciężarowe (Dz.Urz. WE L 187 z 20.07.1999). Dane dotyczące ogłoszenia aktów prawa Unii Europejskiej, zamieszczone w niniejszej ustawie - z dniem uzyskania przez Rzeczpospolitą Polską członkostwa w Unii Europejskiej – dotyczą ogłoszenia tych aktów w Dzienniku Urzędowym Unii Europejskiej – wydanie specjalne; tekst jedn. Dz.U. z 2002r. Nr 9, poz. 84 ze zm.).

Załącznik Nr 1 do uchwały Nr XXII/118/08  
 Rady Gminy Latowicz  
 z dnia 20 listopada 2008r.  
 w sprawie określenia wysokości stawek  
 podatku od środków transportowych

**Stawki podatku  
 dla samochodu ciężarowego  
 o dopuszczalnej masie całkowitej równej lub wyższej niż 12 ton**

Liczba osi i dopuszczalna masa całkowita (w tonach)		Stawka podatku ( w złotych)	
nie mniej niż	mniej niż	Oś jezdna (osie jezdne) z zawieszeniem pneumatycznym lub zawieszeniem uznanym za równoważne	Inne systemy zawieszenia osi jezdnych
1	2	3	4
<b>Dwie osie</b>			
12	13	862	919
13	14	919	1.035
14	15	978	1.150
15		1.300	1.391
<b>Trzy osie</b>			
12	17	1.150	1.266
17	19	1.207	1.323
19	21	1.278	1.382
21	23	1.323	1.438
23	25	1.382	1.753
25		1.438	1.753
<b>Cztery osie i więcej</b>			
12	25	1.323	1.382
25	27	1.382	1.438
27	29	1.438	1.839
29	31	1.839	2.581
31		1.839	2.581

PRZEWODNICZĄCY RADY


  
 Jan Domański

Załącznik Nr 2 do uchwały Nr XXII/118/08  
Rady Gminy Latowicz  
z dnia 20 listopada 2008r.  
w sprawie określenia wysokości stawek  
podatku od środków transportowych

**Stawki podatku dla ciągnika siodłowego lub balastowego  
przystosowanego do używania łącznie z naczepą lub przyczepą  
o dopuszczalnej masie całkowitej zespołu pojazdów równej lub wyższej niż 12 ton**

Liczba osi i dopuszczalna masa całkowita zespołu pojazdów: ciągnik siodłowy + naczepa, ciągnik balastowy + przyczepa ( w tonach)		Stawka podatku ( w złotych)	
nie mniej niż	mniej niż	Oś jezdna ( osie jezdne) z zawieszeniem pneumatycznym lub z zawieszeniem uznanym za równoważne	Inne systemy zawieszenia osi jezdnych
2 osie			
12	18	1.495	1.519
18	25	1.519	1.611
25	31	1.552	1726
31		1.611	2.036
3 osie i więcej			
12	40	1.669	1.917
40		1.917	2.636

PRZEWODNICZĄCY RADY


  
Jan Domański

Załącznik Nr 3 do uchwały Nr XXII/118/08  
 Rady Gminy Latowicz  
 z dnia 20 listopada 2008 r.  
 w sprawie określenia wysokości stawek  
 podatku od środków transportowych

**Stawki podatku  
 dla przyczepy lub naczepy,  
 które łącznie z pojazdem silnikowym posiadają dopuszczalną masę całkowitą  
 równą lub wyższą niż 12 ton, z wyjątkiem związanych wyłącznie z działalnością  
 rolną prowadzoną przez podatnika podatku rolnego**

Liczba osi i dopuszczalna masa całkowita zespołu pojazdów: naczepa / przyczepa + pojazd silnikowy ( w tonach)		Stawka podatku ( w złotych)	
nie mniej niż	mniej niż	Oś jezdna ( osie jezdne) z zawieszeniem pneumatycznym lub z zawieszeniem uznanym za równoważne	Inne systemy zawieszenia osi jezdnych
1 oś			
12	18	402	459
18	25	459	517
25		517	623
2 osie			
12	28	574	630
28	33	804	944
33	38	944	1.436
38		1.278	1.890
3 osie i więcej			
12	38	1.036	1.150
38		1.150	1.426

PRZEWODNICZĄCY RADY

  
 Jan Domański