

Uchwała Nr XXXVIII/209/10
Rady Gminy Latowicz
z dnia 10 listopada 2010r.

**w sprawie określenia wysokości stawek podatku od środków transportowych
na rok 2011 obowiązujących na terenie Gminy Latowicz.**

Na podstawie art.18 ust. 2 pkt 8, art. 40 ust. 1, art. 41 ust.1 ustawy z dnia 8 marca 1990 roku o samorządzie gminnym (Dz. U. z 2001 roku Nr 142, poz. 1591; z 2002r. Nr 23, poz. 220, Nr 62, poz. 558, Nr 113, poz. 984, Nr 153, poz. 1271; Nr 214, poz. 1806; z 2003r. Nr 80, poz. 717, Nr 162, poz. 1568; z 2004r. Nr 102, poz. 1055, Nr 116, poz. 1203, Nr 167, poz. 1759; z 2005r. Nr 172, poz.1441, Nr 175, poz. 1457; z 2006r. Nr 17, poz. 128, Nr 181 poz. 1337; z 2007r. Nr 48, poz. 327, Nr 138, poz. 974, Nr 173, poz. 1218; z 2008r. Nr 180, poz. 1111, Nr 223, poz. 1458; z 2009r. Nr 52, poz. 420, Nr 157, poz. 1241; z 2010r. Nr 28, poz. 142 i 146, Nr 40, poz. 230, Nr 106, poz. 675) oraz art.10 ustawy z dnia 12 stycznia 1991 roku o podatkach i opłatach lokalnych¹ (Dz. U. z 2010 r. Nr 95, poz. 613, Nr 96, poz. 620) w związku z obwieszczeniem Ministra Finansów z dnia 30 lipca 2010r. w sprawie wysokości górnych granic stawek kwotowych podatków i opłat lokalnych w 2011r. (M.P. Nr 55, poz. 755), obwieszczeniem Ministra Finansów z dnia 11 października 2010 r. w sprawie stawek podatku od środków transportowych obowiązujących w 2011 r. (M.P. Nr 75, poz. 950) – Rada Gminy Latowicz uchwała, co następuje:

§ 1

Uchwała się wysokość rocznych stawek podatku od środków transportowych w wysokości:

1) od samochodu ciężarowego o dopuszczalnej masie całkowitej pojazdu:

- powyżej 3,5 t do 5,5 t włącznie	-	548,00 zł
- powyżej 5,5 t do 9 t włącznie	-	733,00 zł
- powyżej 9 t do 12 t	-	915,00 zł.

2) od samochodu ciężarowego o dopuszczalnej masie całkowitej równej lub wyższej niż 12 ton według załącznika Nr 1 do uchwały.

3) od ciągnika siodłowego i balastowego przystosowanego do używania łącznie z naczepą lub przyczepą o dopuszczalnej masie całkowitej zespołu pojazdów od 3,5 tony i poniżej 12 ton - 1.467,00 zł.

4) od ciągnika siodłowego i balastowego przystosowanego do używania łącznie z naczepą lub przyczepą o dopuszczalnej masie całkowitej zespołu pojazdów równej lub wyższej niż 12 ton według załącznika Nr 2 do uchwały.

5) od przyczepy i naczepy, które łącznie z pojazdem silnikowym posiadają dopuszczalną masę całkowitą od 7 ton i poniżej 12 ton, z wyjątkiem związanych wyłącznie z działalnością rolniczą prowadzoną przez podatnika podatku rolnego - 366,00 zł.

- 6) od przyczepy i naczepy, które łącznie z pojazdem silnikowym posiadają dopuszczalną masę całkowitą równą lub wyższą niż 12 ton, z wyjątkiem związanych wyłącznie z działalnością rolniczą prowadzoną przez podatnika podatku rolnego według załącznika Nr 3 do uchwały.
- 7) od autobusu:
- | | | |
|---|---|--------------|
| - o liczbie miejsc do siedzenia mniejszej niż 30 | - | 1.235,00 zł |
| - o liczbie miejsc do siedzenia równej lub wyższej niż 30 | - | 1.420,00 zł. |

§ 2


Wykonanie uchwały powierza się Wójtowi Gminy.

§ 3

Uchwała podlega ogłoszeniu w Dzienniku Urzędowym Województwa Mazowieckiego.

§ 4

Uchwała wchodzi w życie po upływie 14 dni od dnia ogłoszenia i ma zastosowanie od 1 stycznia 2011 roku.


PRZEWODNICZĄCY RADY

Jan Domański

¹ Niniejsza ustawa dokonuje w zakresie swojej regulacji wdrożenia następujących dyrektyw Wspólnot Europejskich: 1) dyrektywy 92/106/EWG z dnia 7 grudnia 1992r. w sprawie ustanowienia wspólnych zasad dla niektórych typów transportu kombinowanego towarów między państwami członkowskimi(Dz.Urz. WE L 368 z 17.12.1992) , 2) dyrektywy 1999/62/WE z dnia 17 czerwca 1999r. w sprawie pobierania opłat za użytkowanie niektórych typów infrastruktury przez pojazdy ciężarowe (Dz.Urz. WE L 187 z 20.07.1999). Dane dotyczące ogłoszenia aktów prawa Unii Europejskiej, zamieszczone w niniejszej ustawie - z dniem uzyskania przez Rzeczpospolitą Polską członkostwa w Unii Europejskiej – dotyczą ogłoszenia tych aktów w Dzienniku Urzędowym Unii Europejskiej – wydanie specjalne; tekst jedn. Dz.U. z 2002r. Nr 9, poz. 84 ze zm.).

Załącznik Nr 1 do uchwały Nr XXXVIII /209/10
 Rady Gminy Latowicz
 z dnia 10 listopada 2010 r.
 w sprawie określenia wysokości stawek
 podatku od środków transportowych

**Stawki podatku
 dla samochodu ciężarowego
 o dopuszczalnej masie całkowitej równej lub wyższej niż 12 ton**


Liczba osi i dopuszczalna masa całkowita (w tonach)		Stawka podatku (w złotych)	
nie mniej niż	mniej niż	Oś jezdna (osie jezdne) z zawieszeniem pneumatycznym lub zawieszeniem uznanym za równoważne	Inne systemy zawieszenia osi jezdnych
1	2	3	4
Dwie osie			
12	13	915	975
13	14	975	1.098
14	15	1.038	1.220
15		1.380	1.476
Trzy osie			
12	17	1.220	1.344
17	19	1.281	1.404
19	21	1.356	1.467
21	23	1.404	1.526
23	25	1.467	1.861
25		1.526	1.861
Cztery osie i więcej			
12	25	1.404	1.469
25	27	1.469	1.526
27	29	1.526	1.952
29	31	1.952	2.740
31		1.952	2.740

PRZEWODNICZĄCY RADY

 Jan Domański

Załącznik Nr 2 do uchwały Nr XXXVIII/209/10
 Rady Gminy Latowicz
 z dnia 10 listopada 2010 r.
 w sprawie określenia wysokości stawek
 podatku od środków transportowych

**Stawki podatku dla ciągnika siodłowego lub balastowego
 przystosowanego do używania łącznie z naczepą lub przyczepą
 o dopuszczalnej masie całkowitej zespołu pojazdów równej lub wyższej niż 12 ton**


Liczba osi i dopuszczalna masa całkowita zespołu pojazdów: ciągnik siodłowy + naczepa, ciągnik balastowy + przyczepa (w tonach)		Stawka podatku (w złotych)	
nie mniej niż	mniej niż	Oś jezdna (osie jezdne) z zawieszeniem pneumatycznym lub z zawieszeniem uznanym za równoważne	Inne systemy zawieszenia osi jezdnych
2 osie			
12	18	1.587	1.612
18	25	1.612	1.710
25	31	1.647	1.832
31		1.710	2.161
3 osie i więcej			
12	40	1.771	2.035
40		2.035	2.798

PRZEWODNICZĄCY RADY

 Jan Domański

Załącznik Nr 3 do uchwały Nr XXXVIII/209/10
 Rady Gminy Latowicz
 z dnia 10 listopada 2010 r.
 w sprawie określenia wysokości stawek
 podatku od środków transportowych

**Stawki podatku
 dla przyczepy lub naczepy,
 które łącznie z pojazdem silnikowym posiadają dopuszczalną masę całkowitą
 równą lub wyższą niż 12 ton, z wyjątkiem związanych wyłącznie z działalnością
 rolną prowadzoną przez podatnika podatku rolnego**

Liczba osi i dopuszczalna masa całkowita zespołu pojazdów: naczepa / przyczepa + pojazd silnikowy (w tonach)		Stawka podatku (w złotych)	
nie mniej niż	mniej niż	Oś jezdna (osie jezdne) z zawieszeniem pneumatycznym lub z zawieszeniem uznanym za równoważne	Inne systemy zawieszenia osi jezdnych
1 oś			
12	18	427	487
18	25	487	548
25		548	660
2 osie			
12	28	609	668
28	33	853	1.002
33	38	1.002	1.524
38		1.356	2.006
3 osie i więcej			
12	38	1.099	1.220
38		1.220	1.513

PRZEWODNICZĄCY RADY

 Jan Domański