

**Uchwała Nr XXVI/188/13
Rady Gminy Latowicz
z dnia 05 listopada 2013 r.**

**w sprawie zmiany Wieloletniej Prognozy Finansowej Gminy Latowicz
na lata 2013-2022**

Na podstawie art. 226, art. 227, art. 228 art. 230 ust. 6 i art. 243 ustawy z dnia 27 sierpnia 2009 r. o finansach publicznych (Dz.U.2009.157.1240 z późn. zm.) w związku z art. 122 ust. 2 i 3 oraz art.121 ust.8 ustawy z dnia 27 sierpnia 2009 r. Przepisy wprowadzające ustawę o finansach publicznych (Dz.U.2009.157.1241 z późn. zm.) Rada Gminy Latowicz uchwała, co następuje:

§ 1

W załączniku Nr 1 do uchwały Nr XIX/136/12 Rady Gminy Latowicz z dnia 28 grudnia 2012 r. Tabelaryczna Prezentacja Wieloletniej Prognozy Finansowej, wprowadza się następujące zmiany:

2013

- | | |
|---|-----------------|
| 1. zmniejsza się kol 1 „dochody ogółem” o kwotę | - 335 075,00 zł |
| 2. zmniejsza się kol 1.1 "dochody bieżące" o kwotę | - 335 075,00 zł |
| 3. zmniejsza się kol 2 „wydatki ogółem” o kwotę | - 335 075,00 zł |
| 4. zmniejsza się kol 2.1 "wydatki bieżące" o kwotę | - 280.940,00 zł |
| 5. zmniejsza się kol 2.2 „wydatki majątkowe” o kwotę | - 54 135,00 zł |
| 6. zmniejsza się kol 11.1 "wydatki bieżące na wynagrodzenia i składki od nich naliczane" o kwotę | - 234 777,00 zł |
| 7. zmniejsza się kol 11.2 "wydatki związane z funkcjonowaniem organów jednostki samorządu terytorialnego" o kwotę | - 148 270,00 zł |
| 8. zmniejsza się kol 11.3 "wydatki objete limitem art. 226 ust. 3 ustawy" o kwotę | - 2 380,00 zł |
| 9. zmniejsza się kol 11.5 "nowe wydatki inwestycyjne" o kwotę | - 34 135,00 zł |
| 10. zmniejsza się kol 11.6 "wydatki majątkowe w formie dotacji" o kwotę | - 10 000,00 zł |
| 11. zmniejsza się kol 12.1 "dochody bieżące na programy, projekty lub zadania finansowane z udziałem środków o których mowa w art. 5 ust. 1 pkt 2 i 3 ustawy" o kwotę | - 3 791,00 zł |

2. Jednolity tekst załącznika Wieloletnia Prognoza Finansowa na lata 2013 - 2022 stanowi załącznik do niniejszej uchwały.

§ 2

1. Jednolity tekst załącznika wykaz przedsięwzięć stanowi załącznik do niniejszej uchwały.


§ 3

Wykonanie uchwały powierza się Wójtowi Gminy Latowicz.

§ 4

Uchwała wchodzi w życie z dniem podjęcia.

PRZEWODNICZĄCY RADY


Jan Domański

Wieloletnia Prognoza Finansowa

Załącznik Nr 1 do Uchwały Nr XXVI/188/13 Rady Gminy Latowicz z dnia 05 listopada 2013 r.

Wyszczególnienie	Dochody ogółem	z tego:										w tym:				
		1.1	1.1.1			1.1.2			1.1.3		1.1.4		1.1.5	1.2	1.2.1	1.2.2
			Docho- dy bieżące	docho- dy z tytułu wpływów z podatku dochodowego osób fizycznych	docho- dy z tytułu udziału we wpływach z podatku dochodowego osób prawnych	docho- dy z tytułu udziału we wpływach z podatku dochodowego osób prawnych	podatki i opłaty	z tytułu dotacji i środków przeznaczo- nych na cele bieżące	z subwen- cji ogólnej	z tytułu dotacji i środków przeznaczo- nych na cele bieżące	z tytułu dotacji oraz środków przeznaczonych na inwestycje					
Lp	1	1.1	1.1.1	1.1.2	1.1.3	1.1.3.1	1.1.4	1.1.5	1.2	1.2.1	1.2.2					
Formuła	[1.1]+[1.2]															
Wykonanie 2010	13 628 152,39	12 799 878,39	0,00	0,00	0,00	0,00	0,00	0,00	828 274,00	145 090,00	0,00	0,00	0,00	0,00	0,00	0,00
Wykonanie 2011	15 099 079,27	13 995 929,84	0,00	0,00	0,00	0,00	0,00	0,00	1 103 148,43	119 792,00	0,00	0,00	0,00	0,00	0,00	0,00
Plan 3 kw. 2012	18 430 949,00	13 949 923,00	0,00	0,00	0,00	0,00	0,00	0,00	4 481 026,00	88 950,00	0,00	0,00	0,00	0,00	0,00	0,00
Wykonanie 2012 1)	18 776 136,00	14 251 311,00	1 548 045,00	8 099,00	963 320,00	889 419,00	10 423 611,00	2 620 927,00	4 524 825,00	49 997,00	4 467 076,00	2 419 607,00	2 419 607,00	1 299 019,00	148 000,00	1 091 603,00
2013	16 046 275,00	14 747 266,00	1 852 770,00	6 000,00	1 922 116,00	852 629,00	7 349 182,00	2 419 607,00	1 299 019,00	148 000,00	1 091 603,00	2 419 607,00	2 419 607,00	1 299 019,00	148 000,00	1 091 603,00
2014	16 672 666,00	15 337 666,00	1 853 000,00	6 000,00	2 250 000,00	1 000 000,00	7 500 000,00	2 300 000,00	1 335 000,00	150 000,00	0,00	2 300 000,00	2 300 000,00	1 400 000,00	150 000,00	0,00
2015	18 713 433,00	17 313 433,00	1 853 500,00	6 000,00	2 350 000,00	1 000 000,00	7 500 000,00	2 300 000,00	1 400 000,00	150 000,00	0,00	2 300 000,00	2 300 000,00	1 500 000,00	150 000,00	0,00
2016	18 232 356,00	16 732 356,00	1 854 000,00	7 000,00	2 300 000,00	1 100 000,00	7 600 000,00	2 400 000,00	1 500 000,00	150 000,00	0,00	2 400 000,00	2 400 000,00	1 500 000,00	150 000,00	0,00
2017	18 658 274,00	17 725 445,00	1 855 000,00	7 000,00	2 350 000,00	1 120 000,00	7 630 000,00	2 400 000,00	1 500 000,00	150 000,00	0,00	2 400 000,00	2 400 000,00	1 500 000,00	150 000,00	0,00
2018	19 001 921,00	18 601 921,00	1 856 000,00	7 500,00	2 400 000,00	1 130 000,00	7 650 000,00	2 470 000,00	1 500 000,00	150 000,00	0,00	2 470 000,00	2 470 000,00	1 500 000,00	150 000,00	0,00
2019	19 733 033,00	19 233 033,00	1 857 000,00	7 500,00	2 450 000,00	1 140 000,00	7 680 000,00	2 490 000,00	1 500 000,00	150 000,00	0,00	2 490 000,00	2 490 000,00	1 500 000,00	150 000,00	0,00
2020	19 475 295,00	19 425 295,00	1 858 000,00	7 700,00	2 500 000,00	1 150 000,00	7 700 000,00	2 520 000,00	1 500 000,00	150 000,00	0,00	2 520 000,00	2 520 000,00	1 500 000,00	150 000,00	0,00
2021	19 604 577,00	19 554 577,00	1 859 000,00	7 800,00	2 500 000,00	1 150 000,00	7 800 000,00	2 550 000,00	1 500 000,00	150 000,00	0,00	2 550 000,00	2 550 000,00	1 500 000,00	150 000,00	0,00
2022	20 238 796,00	20 188 796,00	1 860 000,00	7 900,00	2 550 000,00	1 170 000,00	7 850,00	2 570 000,00	1 500 000,00	150 000,00	0,00	2 570 000,00	2 570 000,00	1 500 000,00	150 000,00	0,00

Wyszczególnienie	Wydatkii ogółem	z tego:							Wynik budżetu	
		Wydatki bieżące	z tytułu poręczeń i gwarancji	w tym:			Wydatki na obsługę długu	w tym:		Wydatki majątkowe
				2.1	2.1.1	2.1.1.1				
2	[2.1] + [2.2]			gwarancje i poręczenia podlegające wyłączeniu z limitów spłaty zobowiązań określonych w art. 243 ust. 3 pkt 2 ustawy z dnia 27 sierpnia 2009 r. o finansach publicznych (Dz. U. Nr 157, poz. 1240, z późn. zm.) lub art. 169 ust. 3 pkt 2 ustawy z dnia 30 czerwca 2005 r. o finansach publicznych (Dz. U. Nr 244, poz. 2104, z późn. zm.)	na spłatę przesylnych zobowiązań samodzielnego publicznego zakładu opieki zdrowotnej	przeznaczonych na zasadach określonych w przepisach o działalności leczniczej, w wysokości w tabeli nie podlegają finansowaniu dotacją z budżetu państwa	odsetki i dyskonto określone w art. 243 ust. 1 ustawy lub art. 169 ust. 1 ufp z 2005 r.	2.2	3	
Formuła										[1]-[2]
Wykonanie 2010	16 198 156,70	11 218 839,04	0,00	0,00	0,00	0,00	0,00	31 488,00	4 979 317,86	-2 570 004,31
Wykonanie 2011	16 932 957,76	12 180 952,93	0,00	0,00	0,00	0,00	0,00	154 072,19	4 752 004,83	-1 833 878,49
Plan 3 kw. 2012	21 114 349,00	13 546 859,00	0,00	0,00	0,00	0,00	0,00	150 000,00	7 567 490,00	-2 663 400,00
Wykonanie 2012 1)	16 763 809,00	12 907 917,00	0,00	0,00	0,00	0,00	0,00	141 371,00	3 855 892,00	2 012 327,00
2013	16 636 107,00	14 429 115,00	0,00	0,00	0,00	0,00	0,00	150 000,00	4 206 992,00	-2 569 832,00
2014	17 307 635,00	13 314 635,00	0,00	0,00	0,00	0,00	0,00	150 000,00	3 993 000,00	-634 969,00
2015	17 784 710,00	14 052 426,00	0,00	0,00	0,00	0,00	0,00	150 000,00	3 732 264,00	928 723,00
2016	17 341 060,00	14 255 219,00	0,00	0,00	0,00	0,00	0,00	150 000,00	3 085 841,00	891 296,00
2017	17 897 098,00	14 955 098,00	0,00	0,00	0,00	0,00	0,00	150 000,00	2 942 000,00	861 176,00
2018	16 173 745,00	16 173 745,00	0,00	0,00	0,00	0,00	0,00	61 000,00	2 000 000,00	828 176,00
2019	19 034 908,00	17 534 908,00	0,00	0,00	0,00	0,00	0,00	38 000,00	1 500 000,00	898 125,00
2020	18 894 628,00	18 264 828,00	0,00	0,00	0,00	0,00	0,00	26 000,00	630 000,00	580 467,00
2021	19 501 592,00	18 862 592,00	0,00	0,00	0,00	0,00	0,00	22 000,00	639 000,00	102 985,00
2022	20 238 796,00	19 492 796,00	0,00	0,00	0,00	0,00	0,00	20 000,00	746 000,00	0,00

Wyszczególnienie	Przychody budżetu	z tego:						w tym:
		4.1	4.2	4.3	4.4	w tym:		
						4.1.1	4.2.1	
4	4.1	4.2	4.3	4.4	na pokrycie deficytu budżetu	na pokrycie deficytu budżetu	na pokrycie deficytu budżetu	
Formuła	[4.1] + [4.2] + [4.3] + [4.4]							
Wykonanie 2010	5 037 626,00	0,00	0,00	5 037 626,00	0,00	0,00	0,00	
Wykonanie 2011	4 094 497,00	0,00	2 397 378,00	1 697 119,00	2 397 378,00	0,00	0,00	
Plan 3 kw. 2012	6 362 564,00	0,00	1 710 619,00	4 651 945,00	1 710 619,00	2 863 400,00	0,00	
Wykonanie 2012 1)	2 647 000,00	0,00	1 710 619,00	936 381,00	0,00	0,00	0,00	
2013	4 159 998,00	0,00	980 163,00	3 179 835,00	0,00	2 589 832,00	0,00	
2014	1 435 688,00	0,00	0,00	1 435 688,00	0,00	634 969,00	0,00	
2015	0,00	0,00	0,00	0,00	0,00	0,00	0,00	
2016	0,00	0,00	0,00	0,00	0,00	0,00	0,00	
2017	0,00	0,00	0,00	0,00	0,00	0,00	0,00	
2018	0,00	0,00	0,00	0,00	0,00	0,00	0,00	
2019	0,00	0,00	0,00	0,00	0,00	0,00	0,00	
2020	0,00	0,00	0,00	0,00	0,00	0,00	0,00	
2021	0,00	0,00	0,00	0,00	0,00	0,00	0,00	
2022	0,00	0,00	0,00	0,00	0,00	0,00	0,00	

Wyszczególnienie	Rozchody budżetu	z tego:				Kwota długu	w tym:			Wskaźnik zadłużenia do dochodów ogółem	Wskaźnik zadłużenia do dochodów ogółem, o którym mowa w art. 170 ust. 3 ustawy z dnia 27 sierpnia 2009 r. - Prawo o finansach publicznych (Dz.U. poz. 1456)	Wskaźnik zadłużenia do dochodów ogółem, o którym mowa w art. 170 ust. 3 ustawy z dnia 27 sierpnia 2009 r. - Prawo o finansach publicznych (Dz.U. poz. 1456)	Kwota zobowiązań wynikających z przejęcia przez jednostkę samorządu terytorialnego zobowiązań po likwidowanych i przekształcanych jednostkach zaliczanych do sektora finansów publicznych	
		Spłaty rat kapitałowych kredytów i pożyczek oraz wykup papierów wartościowych		inne rozchody niezwiązane ze spłatą długu			Łączna kwota wyłączeń z ograniczeń w art. 170 ust. 3 i 36 ustawy o zmianie niektórych ustaw w związku z realizacją budżetowej	6.1	6.2					6.3
		5.1	5.1.1	5.2	6									
Lp	5	5.1	5.1.1	5.2	6	6.1	6.2	6.3				7		
Formuła	[5.1] + [5.2]								[6]-[6.1]/[1]					
Wykonanie 2010	761 702,00	761 702,00	0,00	0,00	4 406 111,00	0,00	0,00	0,00	32,33%	32,33%	0,00	0,00		
Wykonanie 2011	550 000,00	550 000,00	0,00	0,00	5 553 230,00	0,00	0,00	0,00	36,78%	36,78%	0,00	0,00		
Plan 3 kw. 2012	3 679 164,00	3 679 164,00	0,00	0,00	6 376 011,00	0,00	0,00	0,00	34,59%	34,59%	0,00	0,00		
Wykonanie 2012 1)	3 679 164,00	3 679 164,00	0,00	0,00	2 746 310,00	301 134,00	0,00	0,00	14,63%	13,02%	0,00	0,00		
2013	1 570 166,00	1 570 166,00	682 466,00	0,00	4 355 679,00	381 332,00	0,00	0,00	27,15%	24,77%	0,00	0,00		
2014	800 719,00	800 719,00	0,00	0,00	4 990 948,00	0,00	0,00	0,00	29,93%	29,93%	0,00	0,00		
2015	928 723,00	928 723,00	0,00	0,00	4 062 225,00	0,00	0,00	0,00	21,71%	21,71%	0,00	0,00		
2016	891 296,00	891 296,00	0,00	0,00	3 170 929,00	0,00	0,00	0,00	17,39%	17,39%	0,00	0,00		
2017	961 176,00	961 176,00	0,00	0,00	2 209 753,00	0,00	0,00	0,00	11,72%	11,72%	0,00	0,00		
2018	828 176,00	828 176,00	0,00	0,00	1 381 577,00	0,00	0,00	0,00	7,27%	7,27%	0,00	0,00		
2019	698 125,00	698 125,00	0,00	0,00	683 452,00	0,00	0,00	0,00	3,46%	3,46%	0,00	0,00		
2020	580 467,00	580 467,00	0,00	0,00	102 985,00	0,00	0,00	0,00	0,53%	0,53%	0,00	0,00		
2021	102 985,00	102 985,00	0,00	0,00	0,00	0,00	0,00	0,00	0,00%	0,00%	0,00	0,00		
2022	0,00	0,00	0,00	0,00	0,00	0,00	0,00	0,00	0,00%	0,00%	0,00	0,00		

Wyszczególnienie	Relacje zrównoważenia wydatków bieżących, o której mowa w art. 242 ustawy		Wskaźnik spłaty zobowiązań									
	Różnica między dochodami bieżącymi a wydatkami bieżącymi	Różnica między dochodami bieżącymi, powiększonymi o nadwyżkę budżetową określona w pkt 4.1.1 w pkt 4.2. a wydatkami bieżącymi, pomniejszonymi o wydatki określone w pkt 2.1.2.	9.1	9.2	9.3	9.4	9.5	9.6	9.7	9.7.1	9.8	Informacja o spełnieniu wskaźnika spłaty zobowiązań określonego w art. 243 ustawy, po uwzględnieniu zobowiązań z tytułu wyłączenia z budżetowej, obliczony w oparciu o plan 3 kwartałów roku poprzedzającego rok budżetowy
Lp	8.1	8.2	9.1	9.2	9.3	9.4	9.5	9.6	9.7	9.7.1	9.8	9.8.1
Formuła	$[1.1] - [2.1]$	$[1.1] + [4.2] - [2.1] - [2.1.2]$	$\frac{[2.1.1] + [2.1.3.1] + [5.1]}{[5.1.1] + [5.1.2]}$	$\frac{[2.1.1] + [2.1.3.1] + [5.1] - [5.1.1] - [2.1.1.1]}{[5.1.1]}$	$\frac{[2.1.1] + [2.1.3.1] + [5.1]}{[5.1.1] + [5.1.2]}$	$\frac{[2.1.1] + [2.1.3.1] + [5.1] - [5.1.1] - [2.1.1.1]}{[5.1.1]}$	$\frac{[2.1.1] + [2.1.3.1] + [5.1] - [5.1.1] - [2.1.1.1]}{[5.1.1]}$	$\frac{[2.1.1] + [2.1.3.1] + [5.1] - [5.1.1] - [2.1.1.1]}{[5.1.1]}$	$\frac{[2.1.1] + [2.1.3.1] + [5.1] - [5.1.1] - [2.1.1.1]}{[5.1.1]}$	$\frac{[2.1.1] + [2.1.3.1] + [5.1] - [5.1.1] - [2.1.1.1]}{[5.1.1]}$	$\frac{[2.1.1] + [2.1.3.1] + [5.1] - [5.1.1] - [2.1.1.1]}{[5.1.1]}$	$\frac{[2.1.1] + [2.1.3.1] + [5.1] - [5.1.1] - [2.1.1.1]}{[5.1.1]}$
Wykonanie 2010	1 581 039,35	1 581 039,35	5,82%	5,82%	5,82%	5,82%	0,00	5,82%	0,00%	0,00%	0,00%	TAK
Wykonanie 2011	1 814 976,91	4 212 354,91	4,66%	4,66%	4,66%	4,66%	0,00	4,66%	0,00%	0,00%	0,00%	TAK
Plan 3 kw. 2012	403 064,00	2 113 683,00	20,78%	20,78%	20,78%	20,78%	0,00	20,78%	0,00%	0,00%	0,00%	TAK
Wykonanie 2012 1)	1 343 394,00	3 054 013,00	20,35%	4,74%	20,35%	4,74%	0,00	4,74%	0,00%	0,00%	0,00%	TAK
2013	318 141,00	1 298 304,00	10,72%	6,47%	10,72%	6,47%	0,00	6,47%	9,38%	10,97%	10,97%	TAK
2014	2 023 031,00	2 023 031,00	5,70%	X	5,70%	5,70%	0,00	5,70%	6,20%	7,71%	7,71%	TAK
2015	3 261 007,00	3 261 007,00	5,76%	X	5,76%	5,76%	0,00	5,76%	5,71%	7,78%	7,78%	TAK
2016	2 477 137,00	2 477 137,00	5,71%	X	5,71%	5,71%	0,00	5,71%	11,39%	11,39%	11,39%	TAK
2017	2 770 347,00	2 770 347,00	5,89%	X	5,89%	5,89%	0,00	5,89%	15,22%	15,22%	15,22%	TAK
2018	2 428 176,00	2 428 176,00	4,68%	X	4,68%	4,68%	0,00	4,68%	16,04%	16,04%	16,04%	TAK
2019	1 698 125,00	1 698 125,00	3,73%	X	3,73%	3,73%	0,00	3,73%	14,31%	14,31%	14,31%	TAK
2020	1 160 467,00	1 160 467,00	3,11%	X	3,11%	3,11%	0,00	3,11%	12,46%	12,46%	12,46%	TAK
2021	691 985,00	691 985,00	0,64%	X	0,64%	0,64%	0,00	0,64%	9,37%	9,37%	9,37%	TAK
2022	696 000,00	696 000,00	0,10%	X	0,10%	0,10%	0,00	0,10%	6,29%	6,29%	6,29%	TAK

Wyszczególnienie	Przeznaczenie prognozowanej nadwyżki budżetowej	w tym na:	Informacje uzupełniające o wybranych rodzajach wydatków budżetowych							
			Wydatki bieżące na wynagrodzenia i składki od nich naliczane	Wydatki związane z funkcjonowaniem organów jednostki samorządu terytorialnego)	Wydatki objęte limitem art. 226 ust. 3 ustawy	z tego:			Wydatki majątkowe w formie dotacji	
						bieżące	majątkowe	Wydatki inwestycyjne kontynuowane		Nowe wydatki inwestycyjne
10	10.1	11.1	11.2	11.3	11.3.1	11.3.2	11.4	11.5	11.6	
Formuła				[11.3.1] + [11.3.2]						
Wykonanie 2010	0,00	0,00	5 803 379,00	0,00	2 480 155,00	2 480 155,00	0,00	0,00	0,00	0,00
Wykonanie 2011	0,00	0,00	5 928 154,91	0,00	1 548 648,52	1 537 867,56	0,00	0,00	0,00	0,00
Plan 3 kw. 2012	0,00	0,00	6 791 855,00	0,00	4 242 451,70	4 121 000,00	0,00	0,00	0,00	0,00
Wykonanie 2012 1)	0,00	0,00	6 301 551,00	1 744 359,00	989 193,00	906 153,00	0,00	0,00	0,00	0,00
2013	0,00	0,00	7 209 518,00	1 828 193,00	2 307 071,00	80 824,00	2 226 247,00	1 226 247,00	2 970 745,00	20 000,00
2014	0,00	0,00	6 934 666,00	1 920 000,00	2 460 000,00	0,00	2 460 000,00	2 460 000,00	1 533 000,00	0,00
2015	928 723,00	928 723,00	7 108 025,00	1 921 000,00	0,00	0,00	0,00	0,00	3 732 284,00	0,00
2016	891 296,00	891 296,00	7 285 725,00	1 925 000,00	0,00	0,00	0,00	0,00	3 085 841,00	0,00
2017	961 176,00	961 176,00	7 467 868,00	0,00	0,00	0,00	0,00	0,00	2 842 000,00	0,00
2018	828 176,00	828 176,00	7 654 565,00	0,00	0,00	0,00	0,00	0,00	2 000 000,00	0,00
2019	698 125,00	698 125,00	7 845 929,00	0,00	0,00	0,00	0,00	0,00	1 500 000,00	0,00
2020	580 467,00	580 467,00	8 042 077,00	0,00	0,00	0,00	0,00	0,00	630 000,00	0,00
2021	102 985,00	102 985,00	8 243 129,00	0,00	0,00	0,00	0,00	0,00	639 000,00	0,00
2022	0,00	0,00	8 449 207,00	0,00	0,00	0,00	0,00	0,00	746 000,00	0,00

Wyszczególnienie	Finansowanie programów, projektów lub zadań realizowanych z udziałem środków, o których mowa w art. 5 ust. 1 pkt 2 i 3 ustawy									
	w tym:			w tym:			w tym:			w tym:
	Dochody bieżące na programy, projekty lub zadania finansowane z udziałem środków, o których mowa w art. 5 ust. 1 pkt 2 i 3 ustawy	środki określone w art. 5 ust. 1 pkt 2 ustawy	środki określone w art. 5 ust. 1 pkt 2 ustawy wynikające z realizacji programów, projektów lub zadań	Dochody majątkowe na programy, projekty lub zadania finansowane z udziałem środków, o których mowa w art. 5 ust. 1 pkt 2 i 3 ustawy	środki określone w art. 5 ust. 1 pkt 2 ustawy	środki określone w art. 5 ust. 1 pkt 2 ustawy wynikające z realizacji programów, projektów lub zadań	Wydatki bieżące na programy, projekty lub zadania finansowane z udziałem środków, o których mowa w art. 5 ust. 1 pkt 2 i 3 ustawy	Wydatki bieżące na realizację programu, projektu lub zadania wynikające wyłącznie z zawartych umów z podmiotem dysponującym środkami, o których mowa w art. 5 ust. 1 pkt 2 ustawy	12.1	12.1.1
Lp				12.2	12.2.1	12.2.1.1	12.3	12.3.1	12.3.2	
Formuła										
Wykonanie 2010	0,00	0,00	0,00	0,00	0,00	0,00	0,00	0,00	0,00	0,00
Wykonanie 2011	0,00	0,00	0,00	0,00	43 093,00	0,00	0,00	0,00	0,00	0,00
Plan 3 kw. 2012	0,00	0,00	0,00	0,00	0,00	0,00	0,00	0,00	0,00	0,00
Wykonanie 2012 1)	66 173,00	66 173,00	0,00	3 067 094,00	3 067 094,00	0,00	0,00	0,00	0,00	0,00
2013	88 400,00	81 068,00	81 068,00	682 466,00	682 466,00	682 466,00	111 129,00	94 803,00	94 803,00	0,00
2014	0,00	0,00	0,00	0,00	0,00	0,00	0,00	0,00	0,00	0,00
2015	0,00	0,00	0,00	0,00	0,00	0,00	0,00	0,00	0,00	0,00
2016	0,00	0,00	0,00	0,00	0,00	0,00	0,00	0,00	0,00	0,00
2017	0,00	0,00	0,00	0,00	0,00	0,00	0,00	0,00	0,00	0,00
2018	0,00	0,00	0,00	0,00	0,00	0,00	0,00	0,00	0,00	0,00
2019	0,00	0,00	0,00	0,00	0,00	0,00	0,00	0,00	0,00	0,00
2020	0,00	0,00	0,00	0,00	0,00	0,00	0,00	0,00	0,00	0,00
2021	0,00	0,00	0,00	0,00	0,00	0,00	0,00	0,00	0,00	0,00
2022	0,00	0,00	0,00	0,00	0,00	0,00	0,00	0,00	0,00	0,00

Wyszczególnienie	Kwoty dotyczące przejęcia i spłaty zobowiązań po samodzielnych zakładach opieki zdrowotnej oraz pokrycia ujemnego wyniku									
	12.4	12.4.1	12.4.2	13.1	13.2	13.3	13.4	13.5	13.6	13.7
	w tym:			Kwota zobowiązań wynikających z przejęcia przez jednostkę samorządu terytorialnego zobowiązań po likwidowanych i przekształcanych samodzielnych zakładach opieki zdrowotnej	Dochody budżetowe z tytułu dotacji celowej z budżetu państwa, o której mowa w art. 196 ustawy z dnia 15 kwietnia 2011 r. o działalności leczniczej (Dz.U. Nr 112, poz. 654, z późn. zm.)	Wysokość zobowiązań podlegających umorzeniu, o którym mowa w art. 190 ustawy o działalności leczniczej	Wydatki na spłatę przejętych zobowiązań samodzielnego publicznego zakładu opieki zdrowotnej na zasadach określonych w przepisach o działalności leczniczej	Wydatki na spłatę zobowiązań samodzielnego publicznego zakładu opieki zdrowotnej przejętych do końca 2011 r. na podstawie przepisów o zakładach opieki zdrowotnej	Wydatki bieżące na pokrycie ujemnego wyniku finansowego samodzielnego publicznego zakładu opieki zdrowotnej	
	Wydatki majątkowe na programy, projekty lub zadania finansowane z udziałem środków, o których mowa w art. 5 ust. 1 pkt 2 i 3 ustawy	finansowane środkami określonymi w art. 5 ust. 1 pkt 2 ustawy	Wydatki majątkowe na realizację programu, projektu lub zadania wynikające wyłącznie z zawartych umów z podmiotem dysponującym środkami, o których mowa w art. 5 ust. 1 pkt 2 ustawy							
LP	12.4	12.4.1	12.4.2	13.1	13.2	13.3	13.4	13.5	13.6	13.7
Formuła										
Wykonanie 2010	0,00	0,00	0,00	0,00	0,00	0,00	0,00	0,00	0,00	0,00
Wykonanie 2011	0,00	0,00	0,00	0,00	0,00	0,00	0,00	0,00	0,00	0,00
Plan 3 kw. 2012	0,00	0,00	0,00	0,00	0,00	0,00	0,00	0,00	0,00	0,00
Wykonanie 2012 1)	0,00	0,00	0,00	0,00	0,00	0,00	0,00	0,00	0,00	0,00
2013	762 865,00	381 332,00	381 332,00	0,00	0,00	0,00	0,00	0,00	0,00	0,00
2014	0,00	0,00	0,00	0,00	0,00	0,00	0,00	0,00	0,00	0,00
2015	0,00	0,00	0,00	0,00	0,00	0,00	0,00	0,00	0,00	0,00
2016	0,00	0,00	0,00	0,00	0,00	0,00	0,00	0,00	0,00	0,00
2017	0,00	0,00	0,00	0,00	0,00	0,00	0,00	0,00	0,00	0,00
2018	0,00	0,00	0,00	0,00	0,00	0,00	0,00	0,00	0,00	0,00
2019	0,00	0,00	0,00	0,00	0,00	0,00	0,00	0,00	0,00	0,00
2020	0,00	0,00	0,00	0,00	0,00	0,00	0,00	0,00	0,00	0,00
2021	0,00	0,00	0,00	0,00	0,00	0,00	0,00	0,00	0,00	0,00
2022	0,00	0,00	0,00	0,00	0,00	0,00	0,00	0,00	0,00	0,00


Wyszczególnienie	Dane uzupełniające o dług i jego spłacie						
	14.1	14.2	14.3	14.3.1	14.3.2	14.3.3	14.4
Formuła	Splaty rat kapitałowych oraz wykup papierów wartościowych, o których mowa w pkt. 5.1., wynikające wyłącznie z tytułu zobowiązań już zaciągniętych	Kwota długu, którego planowana spłata dokonana się z wydatków budżetu	Wydatki zmniejszające dług	spłata zobowiązań wymagalnych z lat poprzednich, innych niż w pkt 14.3.3	związane z umowami zaliczanymi do tytułów dłużnych wliczanych w państwowy dług publiczny	wypłaty z tytułu wymagalnych poręczeń i gwarancji	Wynik operacji niekasowych wpływających na kwotę długu (m.in. umorzenia, różnice kursowe)
Wykonanie 2010	0,00	0,00	0,00	0,00	0,00	0,00	0,00
Wykonanie 2011	0,00	0,00	0,00	0,00	0,00	0,00	0,00
Plan 3 kw. 2012	0,00	0,00	0,00	0,00	0,00	0,00	0,00
Wykonanie 2012 1)	0,00	0,00	0,00	0,00	0,00	0,00	-64 137,00
2013	1 188 834,00	0,00	0,00	0,00	0,00	0,00	0,00
2014	626 860,00	0,00	0,00	0,00	0,00	0,00	0,00
2015	538 249,00	0,00	0,00	0,00	0,00	0,00	0,00
2016	177 120,00	0,00	0,00	0,00	0,00	0,00	0,00
2017	177 000,00	0,00	0,00	0,00	0,00	0,00	0,00
2018	24 000,00	0,00	0,00	0,00	0,00	0,00	0,00
2019	14 247,00	0,00	0,00	0,00	0,00	0,00	0,00
2020	0,00	0,00	0,00	0,00	0,00	0,00	0,00
2021	0,00	0,00	0,00	0,00	0,00	0,00	0,00
2022	0,00	0,00	0,00	0,00	0,00	0,00	0,00

PRZEWODNICZĄCY RADY

Jan Domański

L.p.	Nazwa i cel	Jednostka odpowiedzialna lub koordynująca	Okres realizacji		Łączne nakłady finansowe	Limit 2013	Limit 2014	Limit 2015	Limit 2016	Limit zobowiązań
			od	do						
1.3.1	- wydatki bieżące				0,00	0,00	0,00	0,00	0,00	0,00
1.3.2	- wydatki majątkowe				0,00	0,00	0,00	0,00	0,00	0,00

PRZEWODNICZĄCY RADY



Paweł Domański


Objaśnienie

do Uchwały Nr XXVI/188/13 Rady Gminy Latowicz z dnia 05 listopada 2013 r. w sprawie zmiany
Wieloletniej Prognozy Finansowej Gminy Latowicz na lata 2013 – 2022

W związku ze zmianami dokonanymi w budżecie Gminy Latowicz zaktualizowano WPF Gminy Latowicz na lata 2013-2022 o te kwoty. W planowanym budżecie na 2013 rok, zmniejsza się dochody budżetu ogółem oraz wydatki ogółem o kwotę 335 075,00 zł, zmniejsza się wydatki majątkowe o kwotę 54 135,00 zł.

W wykazie przedsięwzięć do WPF zmniejsza się limit na 2013 rok przedsięwzięcia "Dziecięca akademia przyszłości - wyrównywanie szans edukacyjnych uczniów poprzez dodatkowe zajęcia rozwijające kompetencje kluczowe w szkołach podstawowych" o kwotę 261,00 zł oraz przedsięwzięcia "Wyrównywanie szans edukacyjnych uczniów z Gminy Latowicz" o kwotę 2 119,00 zł.

PRZEWODNICZĄCY RADY


Jan Domański