

Uchwała Nr XXVIII/160/09
Rady Gminy Latowicz
z dnia 30 listopada 2009r.

**w sprawie określenia wysokości stawek podatku od środków transportowych
na rok 2010 obowiązujących na terenie Gminy Latowicz.**

Na podstawie art.18 ust. 2 pkt 8, art. 40 ust. 1, art. 41 ust.1 ustawy z dnia 8 marca 1990 roku o samorządzie gminnym (Dz. U. z 2001 roku Nr 142, poz. 1591; z 2002r. Nr 23, poz. 220, Nr 62, poz. 558, Nr 113, poz. 984, Nr 153, poz. 1271; Nr 214, poz. 1806; z 2003r. Nr 80, poz. 717, Nr 162, poz. 1568; z 2004r. Nr 102, poz. 1055, Nr 116, poz. 1203; z 2005r. Nr 172, poz.1441, z 2006r. Nr 17, poz. 128, Nr 175, poz. 1457, Nr 181 poz. 1337; z 2007r. Nr 48, poz. 327, Nr 138, poz. 974, Nr 173, poz. 1218; z 2008r. Nr 180, poz. 1111, Nr 223, poz. 1458; z 2009r. Nr 52, poz. 420, Nr 157, poz. 1241) oraz art.10 ustawy z dnia 12 stycznia 1991 roku o podatkach i opłatach lokalnych¹ (Dz. U. z 2006 r. Nr 121, poz. 844, Nr 220, poz. 1601, Nr 225, poz. 1635, Nr 245, poz. 1775, Nr 249, poz. 1828 i Nr 251, poz. 1847; z 2008r. Nr 93 poz. 585, Nr 116 poz. 730, Nr 223, poz. 1463 oraz z 2009r. Nr 56, poz. 458) w związku z obwieszczeniem Ministra Finansów z dnia 3 sierpnia 2009r. w sprawie wysokości górnych granic stawek kwotowych podatków i opłat lokalnych w 2010r. (M.P. Nr 52, poz. 742), obwieszczeniem Ministra Finansów z dnia 6 października 2009 r. w sprawie stawek podatku od środków transportowych obowiązujących w 2010 r. (M.P. Nr 67, poz. 872) – Rada Gminy Latowicz uchwała, co następuje:

§ 1

Uchwała się wysokość rocznych stawek podatku od środków transportowych w wysokości:

1) od samochodu ciężarowego o dopuszczalnej masie całkowitej pojazdu:

- powyżej 3,5 t do 5,5 t włącznie	-	535,00 zł
- powyżej 5,5 t do 9 t włącznie	-	715,00 zł
- powyżej 9 t do 12 t	-	892,00 zł.

2) od samochodu ciężarowego o dopuszczalnej masie całkowitej równej lub wyższej niż 12 ton według załącznika Nr 1 do uchwały.

3) od ciągnika siodłowego i balastowego przystosowanego do używania łącznie z naczepą lub przyczepą o dopuszczalnej masie całkowitej zespołu pojazdów od 3,5 tony i poniżej 12 ton - 1.430,00 zł.

4) od ciągnika siodłowego i balastowego przystosowanego do używania łącznie z naczepą lub przyczepą o dopuszczalnej masie całkowitej zespołu pojazdów równej lub wyższej niż 12 ton według załącznika Nr 2 do uchwały.

5) od przyczepy i naczepy, które łącznie z pojazdem silnikowym posiadają dopuszczalną masę całkowitą od 7 ton i poniżej 12 ton, z wyjątkiem związanych wyłącznie z działalnością rolniczą prowadzoną przez podatnika podatku rolnego - 357,00 zł.

- 6) od przyczepy i naczepy, które łącznie z pojazdem silnikowym posiadają dopuszczalną masę całkowitą równą lub wyższą niż 12 ton, z wyjątkiem związanych wyłącznie z działalnością rolniczą prowadzoną przez podatnika podatku rolnego według załącznika Nr 3 do uchwały.
- 7) od autobusu:
- | | | |
|---|---|--------------|
| - o liczbie miejsc do siedzenia mniejszej niż 30 | - | 1.222,00 zł |
| - o liczbie miejsc do siedzenia równej lub wyższej niż 30 | - | 1.384,00 zł. |

§ 2

Wykonanie uchwały powierza się Wójtowi Gminy.


§ 3

Uchwała podlega ogłoszeniu w Dzienniku Urzędowym Województwa Mazowieckiego.

§ 4

Uchwała wchodzi w życie po upływie 14 dni od dnia ogłoszenia i ma zastosowanie od 1 stycznia 2010 roku.

PRZEWODNICZĄCY RADY


Jan Domański

¹ Niniejsza ustawa dokonuje w zakresie swojej regulacji wdrożenia następujących dyrektyw Wspólnot Europejskich: 1) dyrektywy 92/106/EWG z dnia 7 grudnia 1992r. w sprawie ustanowienia wspólnych zasad dla niektórych typów transportu kombinowanego towarów między państwami członkowskimi(Dz.Urz. WE L 368 z 17.12.1992) , 2) dyrektywy 1999/62/WE z dnia 17 czerwca 1999r. w sprawie pobierania opłat za użytkowanie niektórych typów infrastruktury przez pojazdy ciężarowe (Dz.Urz. WE L 187 z 20.07.1999). Dane dotyczące ogłoszenia aktów prawa Unii Europejskiej, zamieszczone w niniejszej ustawie - z dniem uzyskania przez Rzeczpospolitą Polską członkostwa w Unii Europejskiej – dotyczą ogłoszenia tych aktów w Dzienniku Urzędowym Unii Europejskiej – wydanie specjalne; tekst jedn. Dz.U. z 2002r. Nr 9, poz. 84 ze zm.).

Załącznik Nr 1 do uchwały Nr XVIII/160/09
 Rady Gminy Latowicz
 z dnia 30 listopada 2009r.
 w sprawie określenia wysokości stawek
 podatku od środków transportowych

**Stawki podatku
 dla samochodu ciężarowego
 o dopuszczalnej masie całkowitej równej lub wyższej niż 12 ton**

Liczba osi i dopuszczalna masa całkowita (w tonach)		Stawka podatku (w złotych)	
nie mniej niż	mniej niż	Oś jezdna (osie jezdne) z zawieszeniem pneumatycznym lub zawieszeniem uznanym za równoważne	Inne systemy zawieszenia osi jezdnych
1	2	3	4
Dwie osie			
12	13	892	951
13	14	951	1.071
14	15	1.012	1.190
15		1.345	1.439
Trzy osie			
12	17	1.190	1.310
17	19	1.249	1.369
19	21	1.322	1.430
21	23	1.369	1.488
23	25	1.430	1.814
25		1.488	1.814
Cztery osie i więcej			
12	25	1.369	1.430
25	27	1.430	1.488
27	29	1.488	1.903
29	31	1.903	2.671
31		1.903	2.671

PRZEWODNICZĄCY RADY



 Jan Domański

Załącznik Nr 2 do uchwały Nr XXVIII/160/09
Rady Gminy Latowicz
z dnia 30 listopada 2009r.
w sprawie określenia wysokości stawek
podatku od środków transportowych

**Stawki podatku dla ciągnika siodłowego lub balastowego
przystosowanego do używania łącznie z naczepą lub przyczepą
o dopuszczalnej masie całkowitej zespołu pojazdów równej lub wyższej niż 12 ton**

Liczba osi i dopuszczalna masa całkowita zespołu pojazdów: ciągnik siodłowy + naczepa, ciągnik balastowy + przyczepa (w tonach)		Stawka podatku (w złotych)	
nie mniej niż	mniej niż	Oś jezdna (osie jezdne) z zawieszeniem pneumatycznym lub z zawieszeniem uznanym za równoważne	Inne systemy zawieszenia osi jezdnych
2 osie			
12	18	1.547	1.572
18	25	1.572	1.667
25	31	1.606	1.786
31		1.667	2.107
3 osie i więcej			
12	40	1.727	1.984
40		1.984	2.728

PRZEWODNICZĄCY RADY



Jan Domański

Załącznik Nr 3 do uchwały Nr XXVIII/160/09
 Rady Gminy Latowicz
 z dnia 30 listopada 2009 r.
 w sprawie określenia wysokości stawek
 podatku od środków transportowych

**Stawki podatku
 dla przyczepy lub naczepy,
 które łącznie z pojazdem silnikowym posiadają dopuszczalną masę całkowitą
 równą lub wyższą niż 12 ton, z wyjątkiem związanych wyłącznie z działalnością
 rolną prowadzoną przez podatnika podatku rolnego**

Liczba osi i dopuszczalna masa całkowita zespołu pojazdów: naczepa / przyczepa + pojazd silnikowy (w tonach)		Stawka podatku (w złotych)	
nie mniej niż	mniej niż	Oś jezdna (osie jezdne) z zawieszeniem pneumatycznym lub z zawieszeniem uznanym za równoważne	Inne systemy zawieszenia osi jezdnych
1 oś			
12	18	417	475
18	25	475	535
25		535	644
2 osie			
12	28	594	652
28	33	832	977
33	38	977	1.486
38		1.322	1.956
3 osie i więcej			
12	38	1.072	1.190
38		1.190	1.475

PRZEWODNICZĄCY RADY


 Jan Domański